

Ολοκληρωμένο Πληροφοριακό Σύστημα Διαχείρισης Προσωπικού
Α/θμιας και Β/θμιας Εκπαίδευσης (ΟΠΣΥΔ)

Εγχειρίδιο Χρήσης συστήματος ΟΠΣΥΔ
Αίτησης-δήλωσης σχολικών μονάδων για πρόσληψη αναπληρωτών για
το σχολικό έτος 2020-2021(ειδική προκήρυξη)

Ημερομηνία Τροποποίησης:

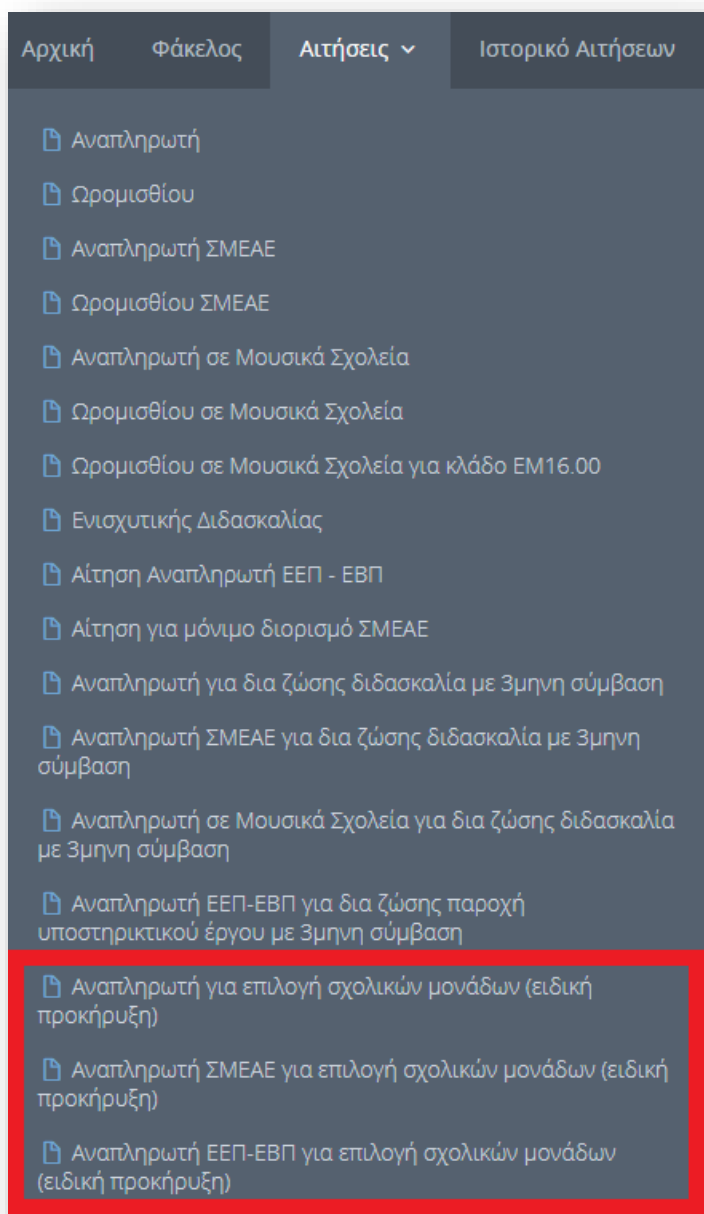
23/10/2020 3:27 μμ

Αίτηση-δήλωση σχολικών μονάδων προτίμησης

Η αίτηση-δήλωση περιοχών προτίμησης γίνεται από το κεντρικό μενού επιλέγοντας το πεδίο «Αιτήσεις» στο οποίο εμφανίζονται οι δυνατές επιλογές των τύπων αίτησης.

Οι αιτήσεις που περιγράφονται στο παρόν εγχειρίδιο αφορούν στις παρακάτω επιλογές:

- Αναπληρωτή για επιλογή σχολικών μονάδων (ειδική προκήρυξη)
- Αναπληρωτή ΣΜΕΑ για επιλογή σχολικών μονάδων (ειδική προκήρυξη)
- Αναπληρωτή ΕΕΠ-ΕΒΠ για επιλογή σχολικών μονάδων (ειδική προκήρυξη)



Αν ο χρήστης επιλέξει κάποιο είδος αίτησης για την οποία δεν υπάρχει πρόσκληση υποβολής κατά τη συγκεκριμένη χρονική στιγμή, λαμβάνει το παρακάτω μήνυμα:

Δεν έχετε πρόσβαση στη σελίδα!

Αν ο χρήστης δεν έχει δικαίωμα υποβολής κάποιας αίτησης εντός της προθεσμίας υποβολής, επιλέγοντας το συγκεκριμένο είδος από το μενού «Αιτήσεις», ενημερώνεται με σχετικό μήνυμα:

- ⚠ ΠΡΟΣΟΧΗ:** Δεν είναι εφικτή η πρόσβαση για τους παρακάτω λόγους:
- Δεν μπορείτε να υποβάλετε αίτηση. Δεν βρίσκεστε στον ενιαίο πίνακα για κάποιον κλάδο

- ⚠ ΠΡΟΣΟΧΗ:** Δεν είναι εφικτή η πρόσβαση για τους παρακάτω λόγους:
- Δεν μπορείτε να υποβάλετε αίτηση. Έχετε ήδη προσληφθεί το τρέχον σχολικό έτος

Αφού ο χρήστης επιλέξει το είδος της αίτησης από το μενού, εμφανίζονται οι επιλογές που αντιστοιχούν στις αιτήσεις που μπορεί να υποβάλει ο υποψήφιος ανά κλάδο

Επιλογή Αίτησης ανά Κλάδο

Αίτηση Αναπληρωτή : ΠΕ34

Αίτηση Αναπληρωτή : ΠΕ91.01

Αίτηση Αναπληρωτή : ΠΕ91.02

Προσοχή! Εάν επιθυμείτε να υποβάλετε αίτηση για περισσότερους από ένα κλάδους, τότε θα χρειαστεί να υποβάλετε ξεχωριστή αίτηση για κάθε κλάδο.

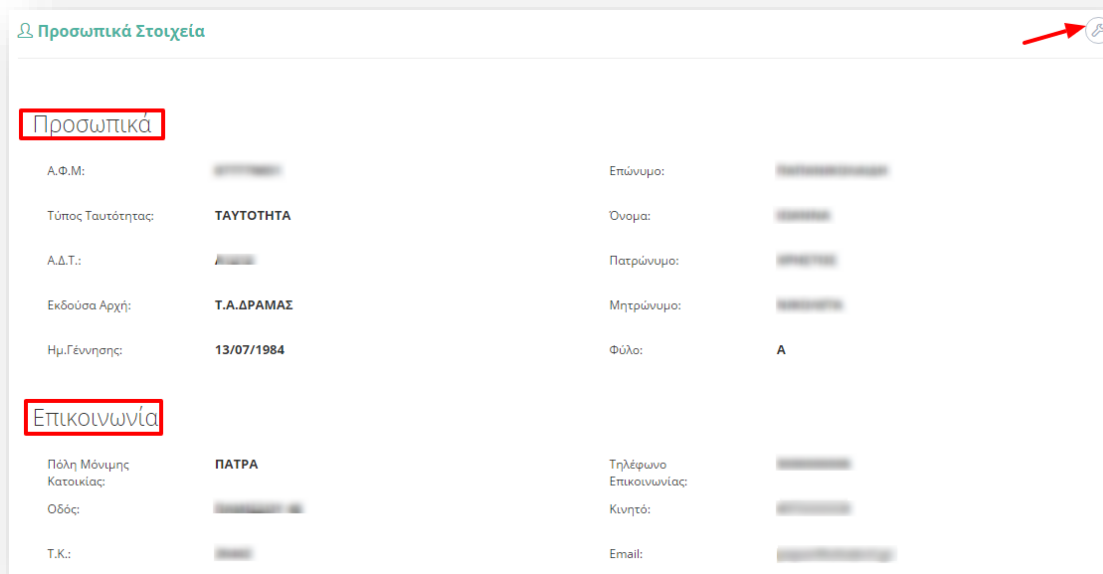
Σε περίπτωση που δεν υπάρχουν κενά σε σχολικές μονάδες για τον κλάδο του εκπαιδευτικού/ΕΕΠ-ΕΒΠ, μετά το πάτημα του κουμπιού «Αίτηση Αναπληρωτή» του συγκεκριμένου κλάδου, εμφανίζεται το μήνυμα:

ΠΡΟΣΟΧΗ: Δεν είναι εφικτή η πρόσβαση για τους παρακάτω λόγους:

- Δεν υπάρχουν διαθέσιμα κενά για τον κλάδο ΠΕ33

Προσωπικά Στοιχεία

Στο συγκεκριμένο βήμα εμφανίζονται τα «Προσωπικά Στοιχεία» του εκπαιδευτικού/ΕΕΠ-ΕΒΠ (Προσωπικά, Επικοινωνία). Τα στοιχεία αυτά εμφανίζονται προ-συμπληρωμένα στην αίτηση έτσι όπως έχουν καταχωριστεί και στον προσωπικό φάκελο του εκπαιδευτικού/ΕΕΠ-ΕΒΠ.



The screenshot shows a web form titled 'Προσωπικά Στοιχεία'. It is divided into two sections: 'Προσωπικά' and 'Επικοινωνία'. The 'Προσωπικά' section includes fields for Α.Φ.Μ., Τύπος Ταυτότητας (TAΥΤΟΤΗΤΑ), Α.Δ.Τ., Εκδούσα Αρχή (Τ.Α.ΔΡΑΜΑΣ), Ημ.Γέννησης (13/07/1984), Επώνυμο, Όνομα, Πατρώνυμο, Μητρώνυμο, and Φύλο (Α). The 'Επικοινωνία' section includes fields for Πόλη Μόνιμης Κατοικίας (ΠΑΤΡΑ), Οδός, Τ.Κ., Τηλέφωνο Επικοινωνίας, Κινητό, and Email. A red arrow points to a small circular icon in the top right corner of the form.

Αν ο εκπαιδευτικός/ΕΕΠ-ΕΒΠ παρατηρήσει κάποιο σφάλμα στα στοιχεία της ταυτότητας ή τα στοιχεία επικοινωνίας, έχει τη δυνατότητα στην ενότητα φάκελος να τα διορθώσει.

Προσοχή! Όσον αφορά στους άρρενες υποψηφίους, στη σχετική διαδικασία αλγοριθμικής ροής και διορισμού θα συμπεριληφθούν μόνο οι υποψήφιοι για τους οποίους είναι επιλεγμένο το πεδίο «Εκπληρωμένες Στρατ. Υποχρεώσεις» στον προσωπικό ηλεκτρονικό τους φάκελο στο ΟΠΣΥΔ.

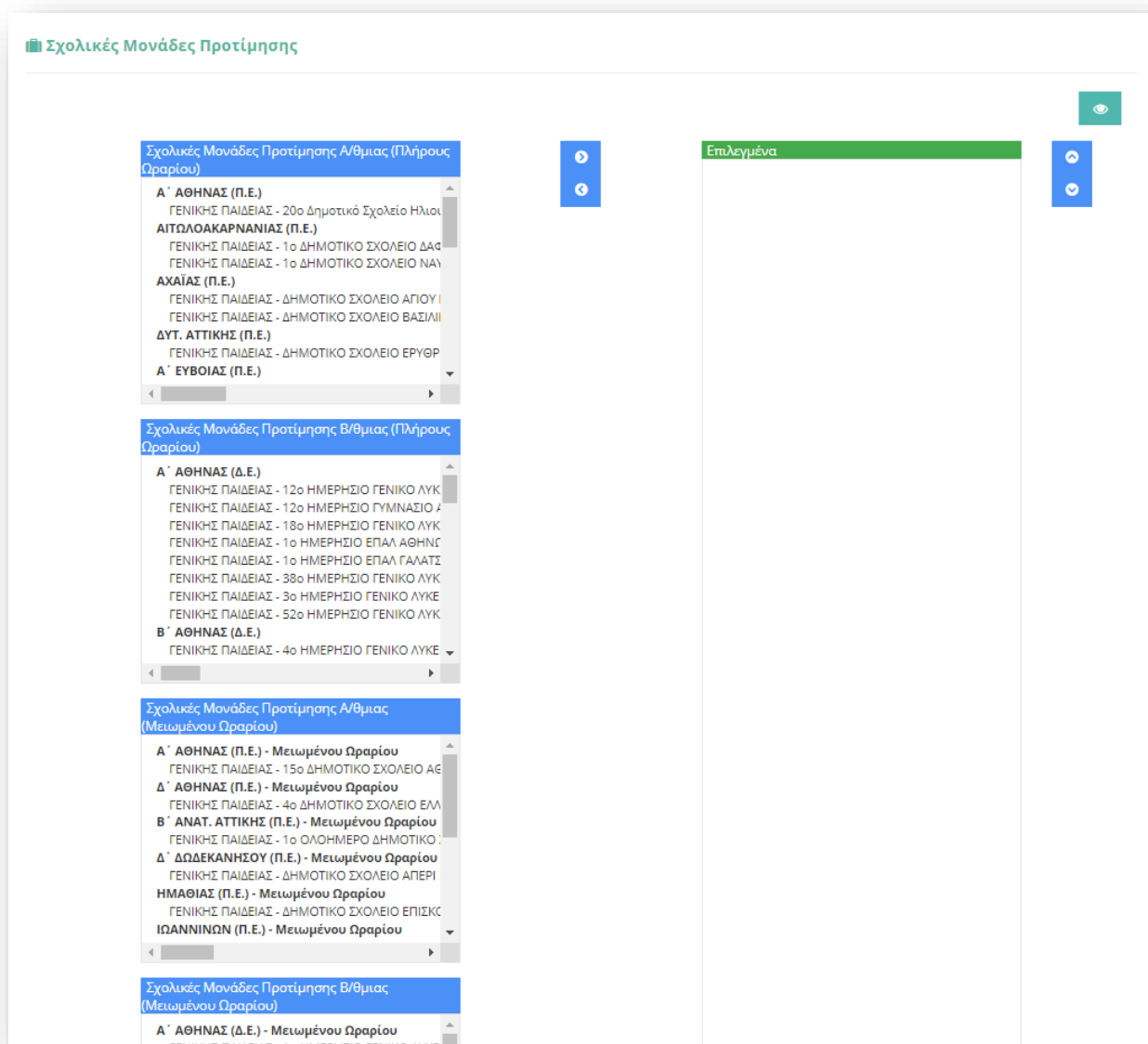
Για το λόγο αυτό, όπως αναφέρεται και στην σχετική πρόσκληση του ΥΠΑΙΘ «οι άρρενες υποψήφιοι οφείλουν να ελέγξουν τον προσωπικό ηλεκτρονικό τους φάκελο που διατηρείται στο ΟΠΣΥΔ και εφόσον το εν λόγω πεδίο δεν είναι συμπληρωμένο (αλλά οι ίδιοι έχουν εκπληρώσει τις στρατιωτικές υποχρεώσεις ή έχουν νόμιμα απαλλαγεί από αυτές) οφείλουν να το επιλέξουν, να συμπληρώσουν τον αριθμό στρατιωτικού μητρώου στο πεδίο που θα εμφανιστεί και να πατήσουν το πεδίο «Καταχώριση».

Σχολικές μονάδες προτίμησης

Στη συγκεκριμένη ενότητα εμφανίζονται οι σχολικές μονάδες ή οι ομάδες σχολικών μονάδων στις οποίες υπάρχουν κενά για τον κλάδο της αίτησης. Ο εκπαιδευτικός/ΕΕΠ-ΕΒΠ έχει τη δυνατότητα επιλογής σχολικών μονάδων προτίμησης.

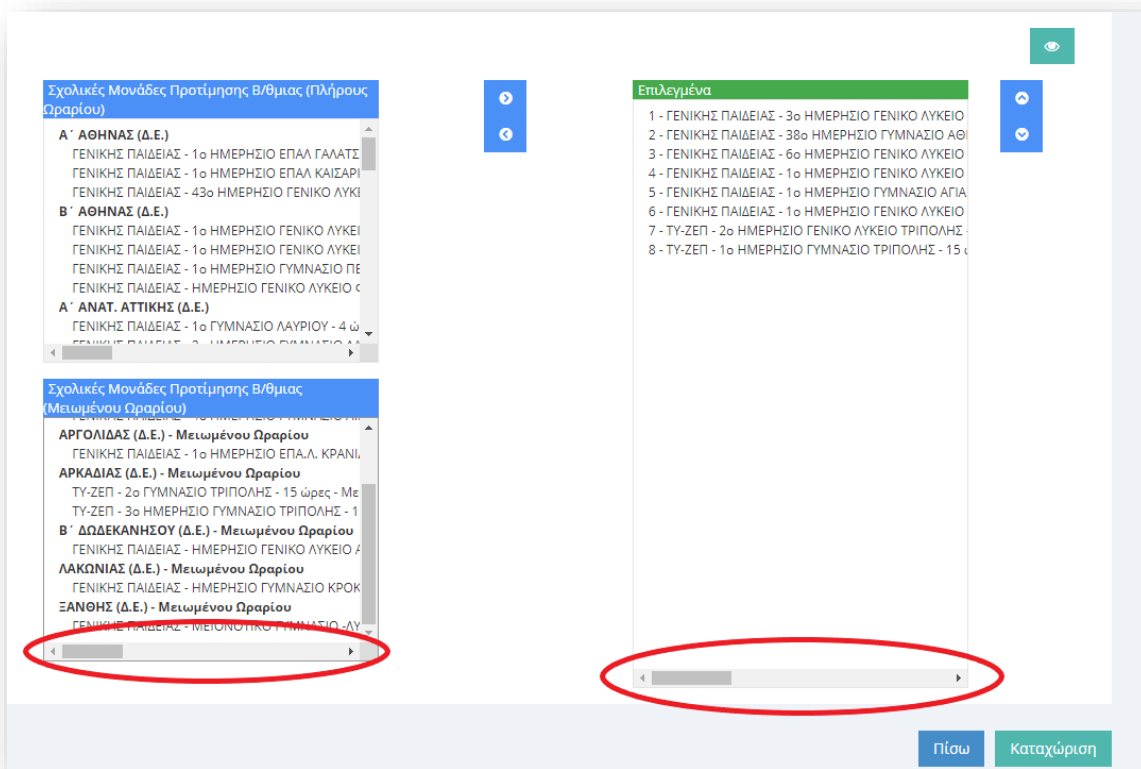
Ο εκπαιδευτικός/ΕΕΠ-ΕΒΠ στο συγκεκριμένο πλαίσιο έχει τη δυνατότητα πολλαπλών επιλογών. Η επιλογή κάθε προτίμησης γίνεται με τα βέλη (αριστερά – δεξιά) που βρίσκονται δεξιά των πλαισίων είτε με διπλό κλικ πάνω στην

επιθυμητή προτίμηση. Στο πλαίσιο με τίτλο «Επιλεγμένα» ορίζεται η σειρά προτίμησης με τη χρήση των αντίστοιχων βελών (πάνω – κάτω) που βρίσκονται δεξιά του πλαισίου.

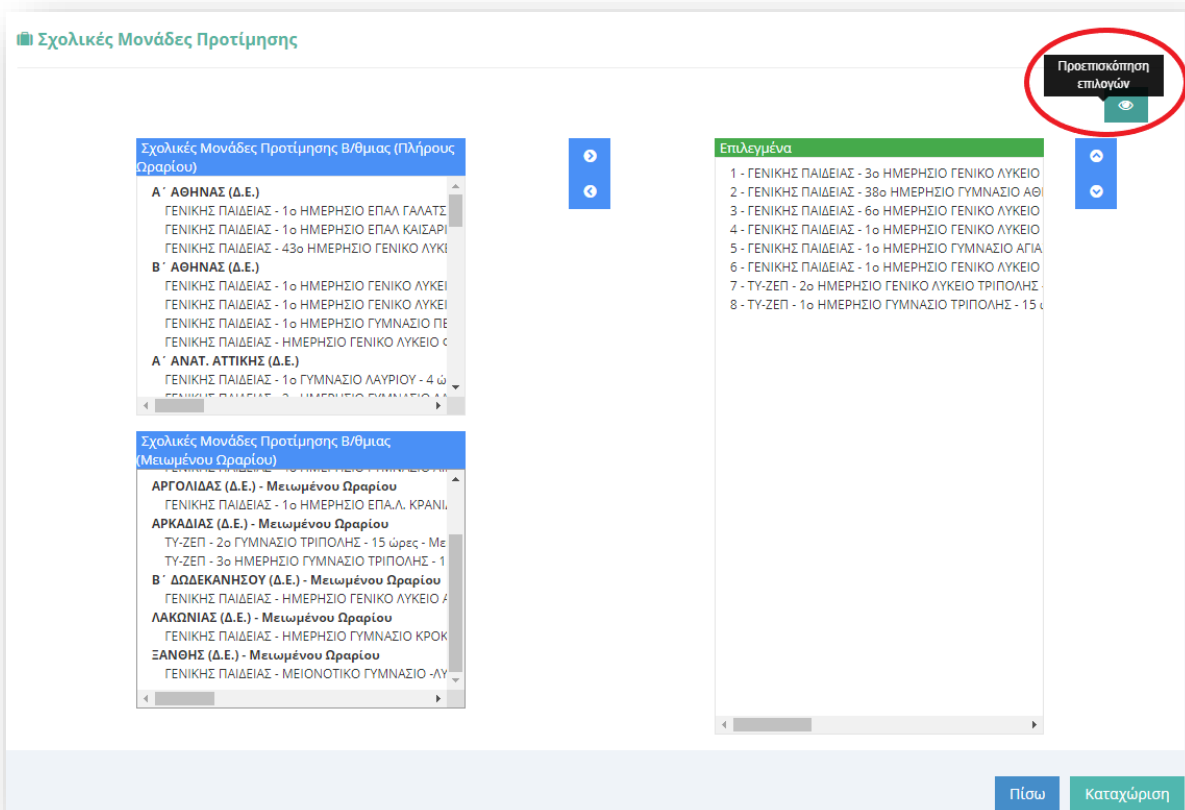


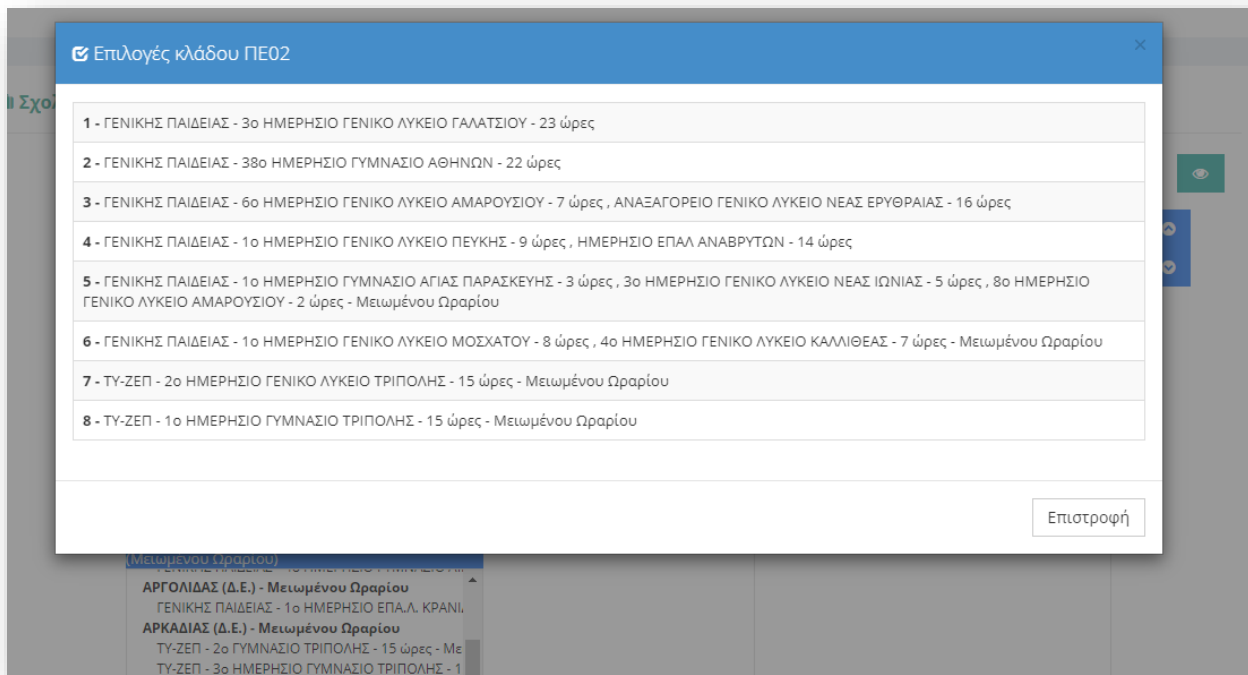
Οι οριζόντιες μπάρες κύλισης μπορούν να χρησιμοποιηθούν για προβολή της πλήρους περιγραφής της σχολικής μονάδας ή των σχολικών μονάδων όπως φαίνεται στην παρακάτω εικόνα.

Οι οριζόντιες μπάρες κύλισης είναι διαθέσιμες στους φυλλομετρητές Google Chrome και Microsoft Edge. Δεν είναι διαθέσιμες στους φυλλομετρητές Mozilla Firefox και Internet Explorer.



Κατά τη διάρκεια επιλογής σχολικών μονάδων, ο υποψήφιος μπορεί να έχει προεπισκόπηση των επιλογών του με το πάτημα του κουμπιού «Προεπισκόπηση επιλογών», όπως φαίνεται στις παρακάτω εικόνες.





Προσοχή! Το πεδίο προτιμήσεων είναι υποχρεωτικό. Ο εκπαιδευτικός/ΕΕΠ-ΕΒΠ δεν μπορεί να προχωρήσει στην καταχώριση της αίτησης αν δε δηλώσει **τουλάχιστον μία** προτίμηση.

Καταχώριση Αίτησης

































Ο εκπαιδευτικός/ΕΕΠ-ΕΒΠ αφού έχει συμπληρώσει όλα τα στοιχεία της αίτησης έχει τη δυνατότητα να προβεί σε «Καταχώριση Αίτησης» ώστε να την υποβάλει και να λάβει αριθμό πρωτοκόλλου.

Τροποποίηση Αίτησης

Ο εκπαιδευτικός/ΕΕΠ-ΕΒΠ έχει το δικαίωμα να τροποποιεί οποτεδήποτε επιθυμεί τα στοιχεία της αίτησης του ΕΝΤΟΣ ΤΗΣ ΠΡΟΘΕΣΜΙΑΣ που θα χορηγηθεί.

Ιστορικό Αιτήσεων

Επιλογή Σχολικού Έτους: 2020-2021

Σχολικό Έτος	Υποβολή	Τροποποίηση	Τύπος	Βαθμίδα	Κατάσταση	Προβολή / Επεξεργασία
2020-2021	23/10/2020		Αναπληρωτή για επιλογή σχολικών μονάδων (ειδική προκήρυξη) - ΠΕ02	Β/βθμια	Ενεργοποιημένη	   
2020-2021	28/09/2020		Αναπληρωτή ΣΜΕΑΕ για δια ζώσης διδασκαλία με 3μηνη σύμβαση - ΠΕ02.ΕΑΕ	Β/βθμια	Ενεργοποιημένη	   
2020-2021	28/09/2020		Αναπληρωτή για δια ζώσης διδασκαλία με 3μηνη σύμβαση - ΠΕ02	Β/βθμια	Ενεργοποιημένη	   
2020-2021	16/08/2020		Ορομισθίου ΣΜΕΑΕ - ΠΕ02.ΕΑΕ	Β/βθμια	Ενεργοποιημένη	   
2020-2021	16/08/2020		Αναπληρωτή ΣΜΕΑΕ - ΠΕ02.ΕΑΕ	Β/βθμια	Ενεργοποιημένη	   
2020-2021	16/08/2020		Ορομισθίου - ΠΕ02	Β/βθμια	Ενεργοποιημένη	   
2020-2021	16/08/2020		Αναπληρωτή - ΠΕ02	Β/βθμια	Ενεργοποιημένη	   
2020-2021	31/07/2020		Για Μόνιμο Διορισμό ΣΜΕΑΕ - ΠΕ02.ΕΑΕ	Β/βθμια	Ενεργοποιημένη	   

Προσοχή! Δεν παράγεται διαφορετικός αριθμός πρωτοκόλλου κατά την τροποποίηση της αίτησης, ούτε αποστέλλεται κάποιο e-mail επιβεβαίωσης.