

**ΑΝΑΡΤΗΣΗ ΠΡΟΓΡΑΜΜΑΤΟΣ
ΚΑΙ
ΚΛΗΡΩΣΗ ΘΕΜΑΤΩΝ**

Οδηγίες Χρήσης

Πίνακας Περιεχομένων

Σύνδεση στην εφαρμογή.....	3
Είσοδος με κωδικούς Π.Σ.Δ.....	3
Είσοδος με κωδικούς Taxis.....	4
Συνήθη προβλήματα.....	5
Οδηγίες για ανάρτηση Προγράμματος Εξετάσεων	6
Οδηγίες για διενέργεια Κλήρωσης Θεμάτων	8
Δημιουργία Νέας Κλήρωσης.....	8
Αίτημα Ακύρωσης Κλήρωσης	11
Διεξαγωγή πολλών κληρώσεων ταυτόχρονα	11
Διαχείριση Αιτημάτων.....	12
Αιτήματα Ακύρωσης Κλήρωσης.....	12
Διαγνωστικές εξετάσεις	13
Εξετάσεις Προτύπων σχολείων	14
Επικοινωνία - Υποστήριξη	14

Σύνδεση στην εφαρμογή

Για την σύνδεση στην εφαρμογή μεταβαίνετε στην παρακάτω ιστοσελίδα: <https://draw.iep.edu.gr>



ΙΝΣΤΙΤΟΥΤΟ
ΕΚΠΑΙΔΕΥΤΙΚΗΣ
ΠΟΛΙΤΙΚΗΣ

| Κληρώσεις Τράπεζας Θεμάτων

Acceptance

Κληρώσεις Τράπεζας Θεμάτων

Χρήσιμοι σύνδεσμοι
[Οδηγίες χρήσης](#)
[Υποβολή Αιτήματος](#)
[Υποστήριξης](#)

Σύστημα διενέργειας και παρακολούθησης κληρώσεων
της Τράπεζας Θεμάτων Διαβαθμισμένης Δυσκολίας.

Είσοδος με κωδικούς Π.Σ.Δ >

Είσοδος με κωδικούς Taxis >

Η πιστοποίησή σας στο σύστημα μπορεί να γίνει με δύο τρόπους, χρησιμοποιώντας τους κωδικούς του:

- **Πανελληνίου Σχολικού Δικτύου**, για τις σχολικές μονάδες
- **Taxis**, για τους διευθυντές των σχολικών μονάδων, διευθύνσεις, περιφερειακές διευθύνσεις και κεντρικές υπηρεσίες

Με την επιλογή “**Οδηγίες χρήσης**” μπορείτε να κατεβάσετε το παρόν εγχειρίδιο χρήσης.

Με την επιλογή “**Υποβολή Αιτήματος Υποστήριξης**” μπορείτε να υποβάλλετε αίτημα υποστήριξης για οποιοδήποτε πρόβλημα αντιμετωπίζεται με την εφαρμογή (π.χ. αδυναμία σύνδεσης, προβλήματα στην χρήση κ.λπ.). **Προσοχή**, η συγκεκριμένη επιλογή **δεν χρησιμοποιείται για υποβολή αιτημάτων ακύρωσης κλήρωσης κ.λπ.** – η συγκεκριμένη λειτουργικότητα είναι διαθέσιμη από την καρτέλα της κάθε κλήρωσης.

Είσοδος με κωδικούς Π.Σ.Δ.

Πατώντας το κουμπί “**Είσοδος με κωδικούς Π.Σ.Δ.**” μεταβαίνουμε στην σελίδα σύνδεσης του ΠΣΔ, όπου συνδεόμαστε με τους αντίστοιχους κωδικούς.

sch.gr Greek School Network
Network for Education

Τράπεζα Θεμάτων

Username
1epal-aaa

Password
.....

Change your password
Forgot your password?

Login

Μετά την επιτυχή εισαγωγή των κωδικών, αποδεχόμαστε την ανάκτηση των στοιχείων μας από το ΠΣΔ προς την εφαρμογή Κληρώσεων επιλέγοντας **“Allow”**

Authorization

Scopes

The client is asking for the following information:

- openid**
This indicates an OpenID Connect authorization request.
- profile**
This requests access to your profile information excluding the address and email.
- orgUnitProfile**
This requests access to additional profile information about educational organizational unit.
- personlProfile**
This requests access to your profile information about your role.

Do you want to grant access to "Τράπεζα Θεμάτων" ?

Deny Allow

Εφόσον δοθούν σωστά οι αντίστοιχοι κωδικοί, μεταβαίνετε αυτόματα στην κεντρική οθόνη της εφαρμογής.

Είσοδος με κωδικούς Taxis

Πατώντας το κουμπί **“Είσοδος με κωδικούς Taxis”** μεταβαίνουμε στην σελίδα σύνδεσης του Taxis, όπου συνδεόμαστε με τους αντίστοιχους κωδικούς.

Αυθεντικοποίηση Χρήστη

Σύνδεση

Παρακαλώ εισάγετε τους κωδικούς σας στο **TaxisNet** για να συνδεθείτε.

Χρήστης:

Κωδικός:

Σύνδεση

Κέντρο Διαλειτουργικότητας (ΚΕ.Δ.) Υπουργείου Ψηφιακής Διακυβέρνησης

Μετά την επιτυχή εισαγωγή των κωδικών, αποδεχόμαστε την ανάκτηση των στοιχείων μας από το ΠΣΔ προς την εφαρμογή Κληρώσεων επιλέγοντας **“Συνέχεια”**

Αυθεντικοποίηση Χρήστη

Σας ενημερώνουμε ότι για το σκοπό της ηλεκτρονικής ταυτοποίησής σας, η εφαρμογή **“Εφαρμογές Ενιαίας Ψηφιακής Πύλης”** θα αποκτήσει πρόσβαση στα βασικά στοιχεία Μητρώου (ΑΦΜ, Όνομα, Επώνυμο, Πατρώνυμο, Μητρώνυμο, Έτος Γέννησης) που παρέχονται από το φορολογικό μητρώο του ΥΠΟΥΡΓΕΙΟΥ ΟΙΚΟΝΟΜΙΚΩΝ που διαχειρίζεται η Α.Α.Δ.Ε.

Επιστροφή Συνέχεια

Αποστολή

Εφόσον δοθούν σωστά οι αντίστοιχοι κωδικοί, μεταβαίνετε αυτόματα στην κεντρική οθόνη της εφαρμογής.

Συνήθη προβλήματα

Η αδυναμία σύνδεσής σας με το σύστημα μπορεί να οφείλεται στους παρακάτω λόγους:

- Δεν έχετε συμπληρώσει σωστά το όνομα χρήστη και κωδικό στο αντίστοιχο σύστημα.
- Ο χρήστης ΠΣΔ που έχετε συνδεθεί δεν αντιστοιχεί σε σχολείο.
- Ο χρήστης Taxis που έχετε συνδεθεί δεν αντιστοιχεί σε (ένα ή περισσότερα) σχολείο(-α).

Για τους δύο τελευταίους λόγους, παρακαλούμε επικοινωνήστε με την αντίστοιχη Διεύθυνση ή υποβάλλετε Αίτημα Υποστήριξης από την κεντρική οθόνη του συστήματος.

Οδηγίες για ανάρτηση Προγράμματος Εξετάσεων

Μετά την είσοδο στην εφαρμογή, βρισκόμαστε στην αρχική σελίδα, όπου επιλέγουμε από το μενού “Προγράμματα”.

The screenshot shows the IEP portal interface. At the top, there is a header with the IEP logo and the text "Κληρώσεις Τράπεζας Θεμάτων". Below the header, there is a search bar containing "1ο ΗΜΕΡΗΣΙΟ ΓΕΝΙΚΟ ΛΥΚΕΙΟ ΛΑΜΙΑΣ" and a "Καθαρισμός" button. To the right of the search bar is a red button labeled "Αποσύνδεση". Below the search bar, there are navigation tabs: "Κληρώσεις", "Πρόγραμμα", and "Αιτήματα". On the right side, there is a "Σχολικό Έτος" dropdown menu set to "2023-2024". A green button labeled "Νέα Καταχώρηση" is visible. Below this, there is a section with "Δείξε 10 εγγραφές" and an "Αναζήτηση" button. A table lists the following entry: "Προαγωγικές/Απολυτήριες Μαΐου-Ιουνίου" with a "Πρόγραμμα Εξετάσεων Μαι Ιουν 2024.pdf" file, uploaded on "10/05/2024 16:36". At the bottom, there is a pagination bar showing "Εμφανίζονται 1 έως 1 από 1 εγγραφές" and navigation arrows.

Στην σελίδα που βλέπουμε επιλέγουμε την Σχολική Περίοδο πάνω δεξιά και μετά πατάμε το κουμπί “Νέα Καταχώρηση”.

The screenshot shows the same IEP portal interface as above, but with a modal dialog box open. The dialog box is titled "Ανάρτηση Προγράμματος Εξετάσεων". It contains two dropdown menus: "Εξεταστική Περίοδος" (set to "Προαγωγικές/Απολυτήριες Μαΐου-Ιουνίου") and "Αρχείο (pdf)" (set to "Επιλογή αρχείου"). Below the "Αρχείο (pdf)" dropdown, there is a preview of the selected file: "Πρόγραμμα Εξετάσεων Μαι Ιουν 2024.pdf" with a note: "*το αρχείο δεν μπορεί να ξεπερνάει τα 5 MByte". At the bottom of the dialog box, there are two buttons: "Ακύρωση" and "Αποθήκευση".

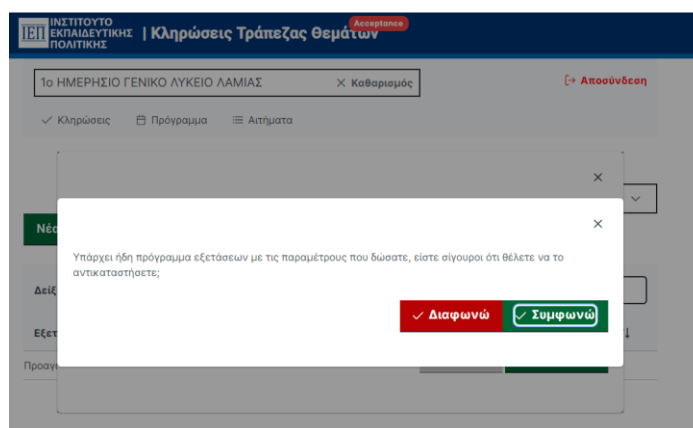
Στην φόρμα που εμφανίζεται, επιλέγουμε την Εξεταστική Περίοδο που επιθυμούμε, και πατώντας το κουμπί “Επιλογή αρχείου” επιλέγουμε, από τα αρχεία του υπολογιστή, το έγγραφο που περιέχει το

πρόγραμμα εξετάσεων και θέλουμε να ανεβάσουμε. Προσοχή, επιτρέπονται μόνο αρχεία τύπου pdf και μόνο μέχρι μέγεθος 5 MBytes.

Ακολούθως επιλέγουμε το κουμπί “Αποθήκευση” και επιβεβαιώνουμε ότι έχει ανέβει το πρόγραμμά μας επιβεβαιώνοντας ότι υπάρχει η αντίστοιχη καταχώρηση στον πίνακα προγραμμάτων.

Σημαντική Σημείωση: Σε περίπτωση **εξέτασης μαθητών που απουσίαζαν δικαιολογημένα** την ορισμένη μέρα των εξετάσεων, για την ανάρτηση προγράμματος για την επαναληπτική εξέτασή τους εντός της εξεταστικής περιόδου, επιλέγουμε την αντίστοιχη περίοδο με την ένδειξη “.. – απόντες” στο τέλος π.χ. “Προαγωγικές Μαΐου – Ιουνίου – απόντες”.

Αν έχουμε ανεβάσει ήδη πρόγραμμα για την συγκεκριμένη περίοδο, το σύστημα ζητάει επιβεβαίωση ότι θέλουμε να αντικαταστήσουμε το τρέχον πρόγραμμα. Ακόμα και στην περίπτωση που ανεβάσουμε νέο πρόγραμμα εξετάσεων, τα προηγούμενα συνεχίζουν και είναι διαθέσιμα (για λόγους ιστορικότητας) στο σύστημα.



Εφόσον θέλουμε να αναζητήσουμε κάποιο από τα παλαιότερα προγράμματα, μπορούμε να χρησιμοποιήσουμε την Αναζήτηση που βρίσκεται πάνω δεξιά στον πίνακα προγραμμάτων. Επίσης, μπορούμε να ταξινομήσουμε τα στοιχεία του πίνακα πατώντας πάνω στον τίτλο της κάθε στήλης (εναλλάξ A->Ω ή Ω->A).

Οδηγίες για διενέργεια Κλήρωσης Θεμάτων

Μετά την είσοδο στην εφαρμογή, βρισκόμαστε στην αρχική σελίδα, όπου επιλέγουμε από το μενού “Κληρώσεις”.

ΙΝΣΤΙΤΟΥΤΟ ΕΚΠΑΙΔΕΥΤΙΚΗΣ ΠΟΛΙΤΙΚΗΣ | Κληρώσεις Τράπεζας Θεμάτων Acceptance ΕΣΠΕΡΙΝΟ ΓΥΜΝΑΣΙΟ Λ.Τ....

✓ Κληρώσεις 📅 Πρόγραμμα [→] Αποσύνδεση

Σχολικό Έτος
2023-2024

Νέα κλήρωση

Δείξε 10 εγγραφές 📄 🔍 🔍 Αναζήτηση

A/A ↑↓	Τάξη ↑↓	Μάθημα ↑↓	Εξεταστική Περίοδος ↑↓	Ημερομηνία Διεξαγωγής ↑↓	Κατάσταση ↑↓	Ενέργεια
125052	Α' ΤΑΞΗ	Νεοελληνική Γλώσσα και Λογοτεχνία	Προαγωγικές/ Απολυτήριες Μαΐου-Ιουνίου	09/05/2024 14:27:21	Ακυρωμένη	Προβολή
125051	Α' ΤΑΞΗ	Αρχαία Ελληνική Γλώσσα και Γραμματεία / Αρχαία Ελληνικά	Προαγωγικές/ Απολυτήριες Μαΐου-Ιουνίου	09/05/2024 14:26:10	Οριστικοποιημένη (09/05/2024 14:26:23)	Προβολή

Δημιουργία Νέας Κλήρωσης

Στην σελίδα των Κληρώσεων επιλέγουμε την Σχολική Περίοδο πάνω δεξιά και μετά πατάμε το κουμπί “Νέα κλήρωση”.

ΙΝΣΤΙΤΟΥΤΟ ΕΚΠΑΙΔΕΥΤΙΚΗΣ ΠΟΛΙΤΙΚΗΣ | Κληρώσεις Τράπεζας Θεμάτων Acceptance ΕΣΠΕΡΙΝΟ ΓΥΜΝΑΣΙΟ Λ.Τ....

✓ Κληρώσεις 📅 Πρόγραμμα [→] Αποσύνδεση

Νέα Κλήρωση

Σχολική Μονάδα
ΕΣΠΕΡΙΝΟ ΓΥΜΝΑΣΙΟ Λ.Τ. ΑΡΧΑΓΓΕΛΟΥ

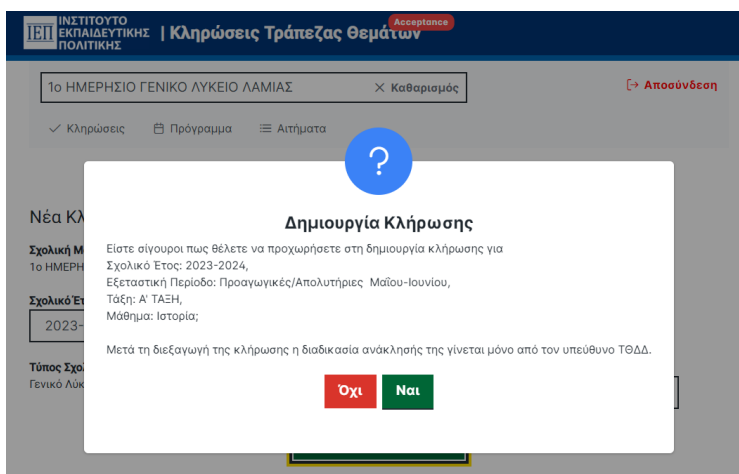
Σχολικό Έτος: 2023-2024
Εξεταστική Περίοδος: Προαγωγικές/Απολυτήριες Μαΐου-Ιουνίου

Τύπος Σχολείου: Γενικό Λύκειο
Τάξη (*): Α' ΤΑΞΗ
Μάθημα (*): Ιστορία

Δημιουργία Κλήρωσης

Στην σελίδα που βλέπουμε επιλέγουμε το Σχολικό έτος, την Εξεταστική Περίοδο, την Τάξη και το Μάθημα για το οποίο μας ενδιαφέρει να κάνουμε την Κλήρωση. Ακολούθως επιλέγουμε “Δημιουργία Κλήρωσης” προκειμένου να κληρωθούν τα αντίστοιχα θέματα.

Το σύστημα μας καλεί να επιβεβαιώσουμε την δημιουργία κλήρωσης για την συγκεκριμένη τάξη και το συγκεκριμένο μάθημα – μετά την ενέργεια αυτή προκειμένου να ακυρωθεί η κλήρωση θα πρέπει να υποβληθεί αίτημα ακύρωσης από την επόμενη φόρμα με τα στοιχεία της κλήρωσης.



Εφόσον αποδεχθούμε την δημιουργία κλήρωσης, γίνεται η κλήρωση των θεμάτων και παρουσιάζονται τα θέματα που έχουν κληρωθεί στην παρακάτω φόρμα.

A screenshot of the lottery results page. The header includes the IEP logo and 'Κληρώσεις Τράπεζας Θεμάτων'. A notification bubble in the top right corner says 'Η κλήρωση δημιουργήθηκε με επιτυχία'. The main content area displays the following information:
Κλήρωση #125053
ΣΕ ΕΚΚΡΕΜΟΤΗΤΑ
Σχολική Μονάδα
ΕΣΠΕΡΙΝΟ ΓΥΜΝΑΣΙΟ Λ.Τ. ΑΡΧΑΓΓΕΛΟΥ

Σχολικό Έτος 2023-2024	Εξεταστική Περίοδος Προαγωγικές/Απολυτήριες Μαΐου-Ιουνίου		
Τύπος Σχολείου Γενικό Λύκειο	Τάξη Α' ΤΑΞΗ	Μάθημα Ιστορία	Ημερομηνία Κλήρωσης 09-05-2024 15:47:29

Θέμα 1			Θέμα 3		
Αναγνωριστικό Θέματος	Αρχείο	Επιλογή	Αναγνωριστικό Θέματος	Αρχείο	Επιλογή
24164	Λήψη (.pdf) Προβολή (.pdf) Λήψη (.doc)	<input type="radio"/>	25208	Λήψη (.pdf) Προβολή (.pdf) Λήψη (.doc)	<input type="radio"/>
26521	Λήψη (.pdf) Προβολή (.pdf) Λήψη (.doc)	<input type="radio"/>	25716	Λήψη (.pdf) Προβολή (.pdf) Λήψη (.doc)	<input type="radio"/>
32100	Λήψη (.pdf) Προβολή (.pdf) Λήψη (.doc)	<input type="radio"/>	30009	Λήψη (.pdf) Προβολή (.pdf) Λήψη (.doc)	<input type="radio"/>

Οριστικοποίηση Κλήρωσης
Αίτημα Ακύρωσης Κλήρωσης
Εκτύπωση όλων των θεμάτων

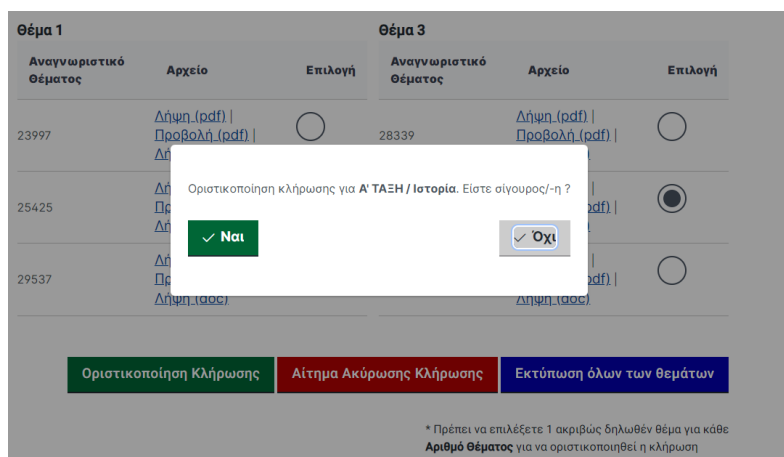
Στην συνέχεια, για να δούμε τα θέματα που έχουν κληρωθεί μπορούμε να επιλέξουμε

- “Λήψη (pdf)”, προκειμένου να κατεβάσουμε το αντίστοιχο θέμα σε μορφή pdf
- “Προβολή (pdf)”, προκειμένου να δούμε το αντίστοιχο θέμα στον φυλλομετρητή (browser) σε μορφή pdf
- “Λήψη (doc)”, προκειμένου να κατεβάσουμε το αντίστοιχο θέμα σε μορφή Word

Εφόσον το επιθυμούμε, μπορούμε να κατεβάσουμε όλα τα θέματα, επιλεγμένα και μη, σε ένα pdf αρχείο με την επιλογή “Εκτύπωση όλων των θεμάτων”.

Για την **Οριστικοποίηση** της κλήρωσης, επιλέγουμε ένα θέμα από κάθε κατηγορία και ακολούθως το κουμπί “Οριστικοποίηση κλήρωσης”. Η οριστικοποίηση της κλήρωσης μπορεί να γίνει και αργότερα, εντοπίζοντας την αντίστοιχη κλήρωση από τον πίνακα κληρώσεων που εμφανίζεται όταν επιλεγεί το μενού “Κληρώσεις”.

Το σύστημα μας καλεί να επιβεβαιώσουμε την ενέργεια με ένα επιπλέον μήνυμα.



Σημαντική Σημείωση: Σε περίπτωση **εξέτασης μαθητών που απουσίαζαν δικαιολογημένα** την ορισμένη μέρα των εξετάσεων, για την κλήρωση μαθημάτων για την επαναληπτική εξέτασή τους εντός της εξεταστικής περιόδου, επιλέγουμε την αντίστοιχη Εξεταστική περίοδο με την ένδειξη “.. – απόντες” στο τέλος π.χ. “Προαγωγικές Μαΐου – Ιουνίου – απόντες”.

Αίτημα Ακύρωσης Κλήρωσης

Εφόσον απαιτείται αιτιολογημένα να ακυρωθεί μια κλήρωση, αυτό μπορεί να γίνει πριν την Οριστικοποίησή της, με κατάλληλο αίτημα προς την Περ. Διεύθυνση του σχολείου ή/και τους κατάλληλα εξουσιοδοτημένους χρήστες του συστήματος.

Προκειμένου να γίνει το αίτημα ακύρωσης, από την φόρμα με τις λεπτομέρειες της κλήρωσης, επιλέγουμε «**Αίτημα Ακύρωσης Κλήρωσης**» και συμπληρώνουμε τεκμηριωμένα τον λόγο για τον οποίο αιτούμαστε την ακύρωση κλήρωσης.

Η κλήρωση βρίσκεται σε κατάσταση «Προς Ακύρωση» και μπορούν να την διαχειριστούν μόνο οι εξουσιοδοτημένοι χρήστες του συστήματος

- Εφόσον το αίτημά σας για ακύρωση της κλήρωσης γίνει **αποδεκτό**, η κλήρωση ακυρώνεται και έχετε δικαίωμα να εκτελέσετε νέα κλήρωση για το συγκεκριμένο μάθημα.
- Εφόσον το αίτημά σας για ακύρωση της κλήρωσης **απορριφθεί**, η κατάσταση της κλήρωσης επαναφέρεται «Σε Εκκρεμότητα» και θα πρέπει να συνεχίσετε τις προβλεπόμενες διαδικασίες κανονικά.

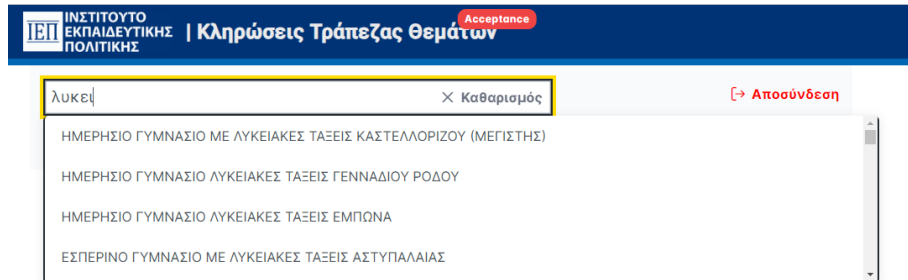
Διεξαγωγή πολλών κληρώσεων ταυτόχρονα

Όταν έχουμε ξεκινήσει μία κλήρωση, δεν είναι απαραίτητο να οριστικοποιηθεί αυτή πριν ξεκινήσουμε νέα κλήρωση. Μέχρι να αποφασιστεί ποιο θέμα θα επιλεγεί μπορούμε να κάνουμε νέα κλήρωση πατώντας πάνω στο «Κληρώσεις» στο μενού, και στη συνέχεια ακολουθούμε την ίδια διαδικασία που περιγράφεται παραπάνω.

Οποιαδήποτε στιγμή θέλουμε να οριστικοποιήσουμε κάποια από τις εκκρεμείς κληρώσεις πηγαίνουμε στο μενού «Κληρώσεις» και επιλέγουμε τη κλήρωση που επιθυμούμε πατώντας «Προβολή» και οριστικοποιούμε τη κλήρωση όπως περιγράφεται και παραπάνω.

Διαχείριση Αιτημάτων

Εφόσον έχετε τα κατάλληλα δικαιώματα ως Διεύθυνση ή Περιφερειακή Διεύθυνση, μπορείτε να εκτελείτε όλες τις παραπάνω ενέργειες εξ ονόματος ενός από τα σχολεία που σας έχουν ανατεθεί (εκτός της ανάρτησης νέου προγράμματος). Η επιλογή του σχολείου για το οποίο ενδιαφέρεστε γίνεται από το μενού, είτε πληκτρολογώντας το όνομα του σχολείου είτε επιλέγοντάς το από την drop down λίστα.



**Καλώς ήρθατε στο σύστημα διαχείρισης
Κληρώσεων της Τράπεζας Θεμάτων
Διαβαθμισμένης Δυσκολίας.**

Χρησιμοποιήστε το μενού της Τράπεζας για να πλοηγηθείτε στις επιλογές της εφαρμογής.

Αιτήματα Ακύρωσης Κλήρωσης

Από την επιλογή «Αιτήματα» του μενού, βλέπετε όλα τα αιτήματα ακύρωσης κλήρωσης που σας έχουν ανατεθεί, σύμφωνα με τον ρόλο σας στο σύστημα και τα σχολεία τα οποία σας έχουν ανατεθεί. Μπορείτε να αναζητήσετε συγκεκριμένη αίτηση ή σχολείο με την χρήση του πεδίου Αναζήτηση πάνω δεξιά ή και να φιλτράρετε/ταξινομήσετε με τα διαθέσιμα φίλτρα.

1ο ΗΜΕΡΗΣΙΟ ΕΠΑΛ ΚΟΜΟΤΗΝΗΣ ΡΟΔΟΠΗΣ

Καθαρισμός

Αποσύνδεση

Κληρώσεις Διαγνωστικές Εξετάσεις Πρότυπα Πρόγραμμα Αιτήματα

Σχολικό Έτος

2023-2024

Δείξε 10 εγγραφές

Όλες

Αναζήτηση

Κωδικός Σχολείου	Σχολείο	Κωδικός Κλήρωσης	Μάθημα	Ημερομηνία Αιτήματος	Ημερομηνία Κλήρωσης	Αιτιολογία	Κατάσταση	Ημερομηνία Ενέργειας	Ενέργεια
4240030	1ο ΗΜΕΡΗΣΙΟ ΕΠΑΛ ΚΟΜΟΤΗΝΗΣ ΡΟΔΟΠΗΣ	125067	A' ΤΑΞΗ Άλγεβρα	10/05/2024 18:57:07	10/05/2024 18:56:57	wsscs	Εγκριθείσα	10/05/2024 18:57:17	
99999998	ΔΟΚΙΜΑΣΤΙΚΟ ΛΥΚΕΙΟ	125064	A' ΤΑΞΗ Νεοελληνική Γλώσσα και Λογοτεχνία	10/05/2024 15:46:57	10/05/2024 07:46:16	aitima	Σε εκκρεμότητα		Αποδοχή Απόρριψη
4240030	1ο ΗΜΕΡΗΣΙΟ ΕΠΑΛ ΚΟΜΟΤΗΝΗΣ ΡΟΔΟΠΗΣ	125061	A' ΤΑΞΗ Ιστορία	10/05/2024 06:25:25	10/05/2024 06:25:08	na akynvnei giati...	Εγκριθείσα	10/05/2024 06:32:47	

Εφόσον εξετάσετε το αίτημα ακύρωσης, βλέποντας και λεπτομέρειες πατώντας στον Κωδικό Κλήρωσης, μπορείτε να εγκρίνετε ή απορρίψετε το αίτημα με την επιλογή «Αποδοχή» / «Απόρριψη» αντίστοιχα, δίνοντας και μια δεύτερη επιβεβαίωση για την αποφυγή λαθών.

Διαγνωστικές εξετάσεις

Εφόσον το σχολείο έχει επιλεγεί να συμμετάσχει σε διαγνωστικές εξετάσεις, την ημέρα των εξετάσεων, μπορεί να κατεβάσει τα αντίστοιχα θέματα με την επιλογή «Διαγνωστικές Εξετάσεις» από το μενού.

1ο ΗΜΕΡΗΣΙΟ ΕΠΑΛ ΚΟΜΟΤΗΝΗΣ ΡΟΔΟΠΗΣ

Καθαρισμός

Αποσύνδεση

Κληρώσεις Διαγνωστικές Εξετάσεις Πρότυπα Πρόγραμμα

Δημοτικό - Γλώσσα

[Κατεβάστε το αρχείο](#)

Δημοτικό - Μαθηματικά

[Κατεβάστε το αρχείο](#)

Γυμνάσιο - Γλώσσα

[Κατεβάστε το αρχείο](#)

Γυμνάσιο - Μαθηματικά

[Κατεβάστε το αρχείο](#)

Παρατηρήσεις 1

[Κατεβάστε το αρχείο](#)

Παρατηρήσεις 2

[Κατεβάστε το αρχείο](#)

Εξετάσεις Προτύπων σχολείων

Εφόσον το σχολείο έχει επιλεγθεί να συμμετάσχει σε εξετάσεις προτύπων, την ημέρα των εξετάσεων, μπορεί να κατεβάσει τα αντίστοιχα θέματα με την επιλογή «Πρότυπα» από το μενού.

The screenshot shows the IEP (Institute of Educational Policy) application interface. At the top, there is a header with the IEP logo and the text 'Κληρώσεις Τράπεζας Θεμάτων' (Acceptance). Below the header, there is a search bar containing '1ο ΗΜΕΡΗΣΙΟ ΕΠΑΛ ΚΟΜΟΤΗΝΗΣ ΡΟΔΟΠΗΣ' and a dropdown menu with 'Καθαρισμός' and 'Αποσύνδεση'. Below the search bar, there are several tabs: 'Κληρώσεις', 'Διαγνωστικές Εξετάσεις', 'Πρότυπα', and 'Πρόγραμμα'. The 'Κληρώσεις' tab is selected. Below the tabs, there is a table with two columns: the first column lists the subjects and the second column provides links to download the files.

Θέμα Προτύπων Γυμνάσιο	Κατεβάστε το αρχείο
Θέμα Προτύπων Λύκειο	Κατεβάστε το αρχείο
Παρατηρήσεις 1	Κατεβάστε το αρχείο
Παρατηρήσεις 2	Κατεβάστε το αρχείο

Επικοινωνία - Υποστήριξη

Σε περίπτωση οποιοδήποτε προβλήματος παρακαλώ επικοινωνήστε μαζί μας είτε:

Από την κεντρική σελίδα της εφαρμογής, με την επιλογή “**Υποβολή Αιτήματος Υποστήριξης**”. Μέσω αυτής μπορείτε να υποβάλλετε αίτημα υποστήριξης για οποιοδήποτε πρόβλημα αντιμετωπίζεται με την εφαρμογή (π.χ. αδυναμία σύνδεσης, προβλήματα στην χρήση κ.λπ.). Προσοχή, η συγκεκριμένη επιλογή δεν χρησιμοποιείται για υποβολή αιτημάτων ακύρωσης κλήρωσης κ.λπ. – η συγκεκριμένη λειτουργικότητα είναι διαθέσιμη από την καρτέλα της κάθε κλήρωσης.

Απευθείας χρησιμοποιώντας τον παρακάτω σύνδεσμο <https://iep.edu.gr/helpdesk/open.php?topicId=51>